

水害


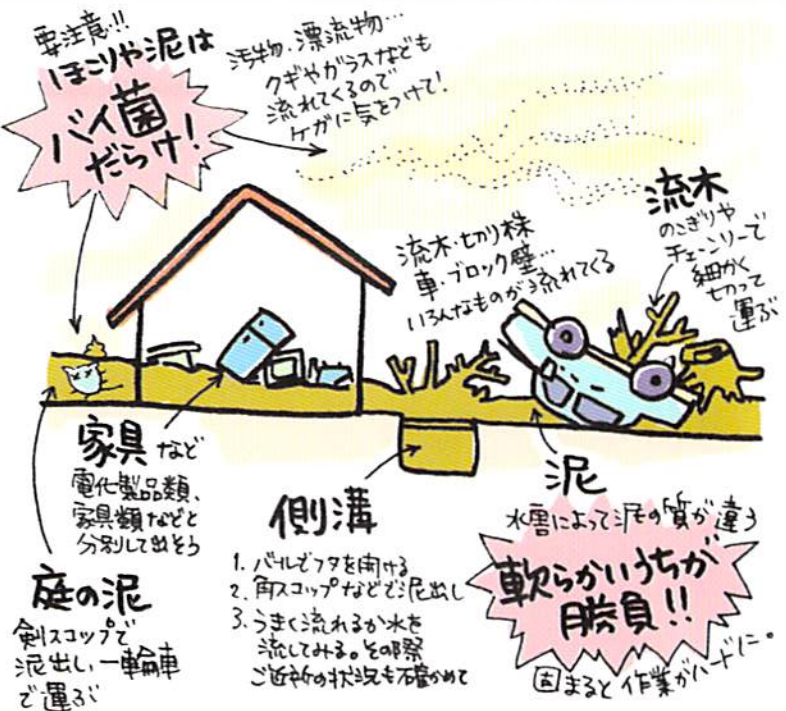
ボランティア
虎の巻

この服装で完ペキ



廃棄するものでも、家族にとっては大切な思い出のつまった物ばかりです。取り扱いには十分配慮しましょう。

被災された方の気持ちやベースにあわせよう / お話をたっぷり聞こう / 真剣さと笑顔を織り交せて / 塩分と休憩はしっかりとろう



1. 泥出し
道具に水を付けながら
たらいやると泥が付きにくい
2. 洗浄
デッキブラシや
水切りなど
3. 消毒・乾燥
窓をあけて扇風機・乾かす
床下などは石灰散布が効果的。

その他
冷蔵庫やエアコンのフロンガス回収を忘れずに。
水に浸かった車はせつっつしたいにエンジンをかけない(発火やエンジンが全壊する恐れあり)

道具用途一覧

剝スコップ
固い土・堆積した泥

角スコップ
床下の泥出し
道路や側溝などの平たい所

じゅうのう
十能
縁の下・側溝

ミニスコップ (コテ)
家の中の細かい泥

じょれん・どうぐわ
側溝

腰を痛めない方法
NG
Good!



バケツ
ぞうきん・タオル洗い
※取っ手が壊れるので入れすぎ注意
壊れにくい丈夫なものがよい

一輪車
荷物・泥の運搬
水を入れるなど
※深いタイプがオススメ

土のう袋
泥・細かいがれき・廃棄物を入れる
※腰を痛めるので6~7割以上は入れない
水は時間がたてば抜けるので気にしない
平に積み重ねると崩れにくく、キレイ
泥が流れ出さないようしっかり口を結び

バール (大・小)
土壁落とし・家具の解体
床板はがし・側溝の蓋開け
テコがわり

かけや
土壁落とし

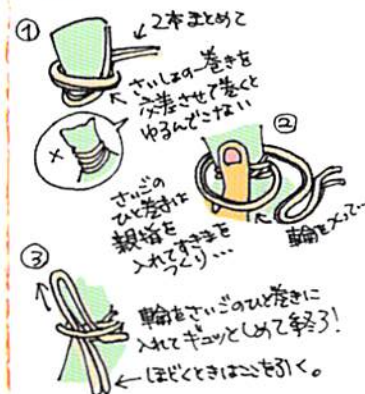
のこぎり
流木などの裁断
フローリングの
床板はがし
※型枠用か植木用が便利

デッキブラシ・たわし
床板・道路・壁掃除

水切り
※雑巾より便利

モップ
水切り・拭き掃除

★土のう袋をしぼるコツ



※水害の場合はほどけると泥が出てきてしまうので、しっかり結び。



ほうき
掃き掃除
※室内用と屋外用と分けて使う

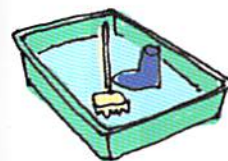
雑巾・タオル
拭き掃除
※普通タイプがなにかと便利。大きいとがえって不便



スポンジ・歯ブラシ
細かいところの掃除

ちりとり
水切りがわり
狭いところの泥だし
※割れにくい金属製がオススメ


あると便利な道具たち



左官用フネ
機材・長靴の洗浄
※資材担当で活躍



高圧洗浄機
高いところの洗浄
道具の掃除
※レンタルあり



チェーンソー
流木・倒壊家屋の処理
※使い慣れている人のみ

ブルーシート
家財などの下に敷く
資材の保管・屋根補修



パワーショベル
荷物運搬・がれき撤去
泥だしなど
※レンタルあり・免許必須。バケットサイズ0.1立米が手ごろ



フレコン (トン袋)
大量の泥
※重機での回収が必要



軽トラック
人・物の運搬
※小回りが利いて狭い道でもOK
レンタルあり

■安全と衛生 無理せず、ケガなく

粉塵
まれに短期間で病気を起こす恐れあり。
→粉塵用のマスクやタオルでカバー

熱中症
大量の汗や通気性の悪い服での作業・睡眠不足・お酒の飲み過ぎに注意！
→水分・塩分(水だけじゃダメ)・休憩

破傷風
深い刺し傷に注意！
→ケガをしないように長袖・手袋・長靴・安全靴を装着する

活動後はうがい・手あらい！
目に泥がよく入るので真水があると便利。

